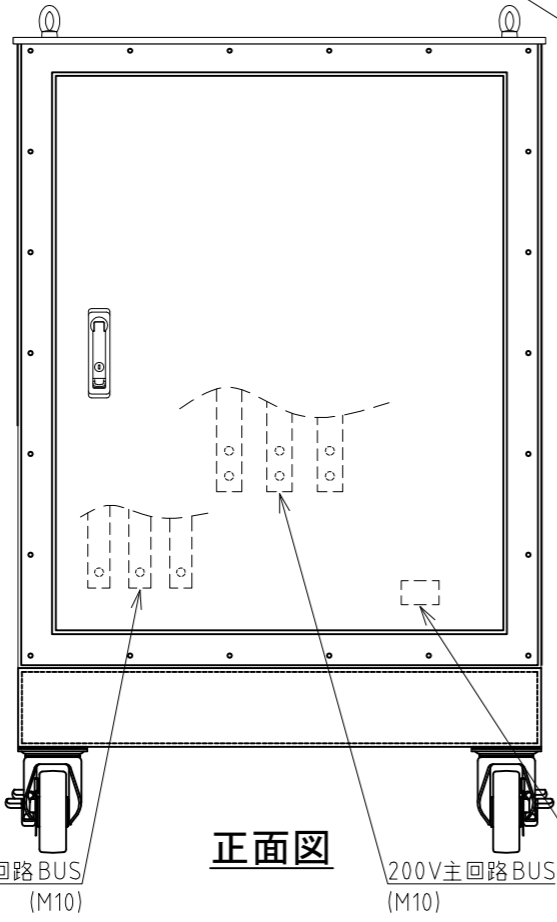
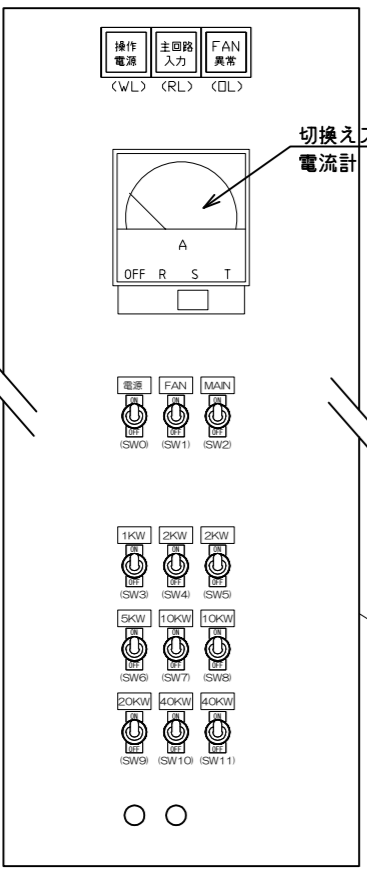


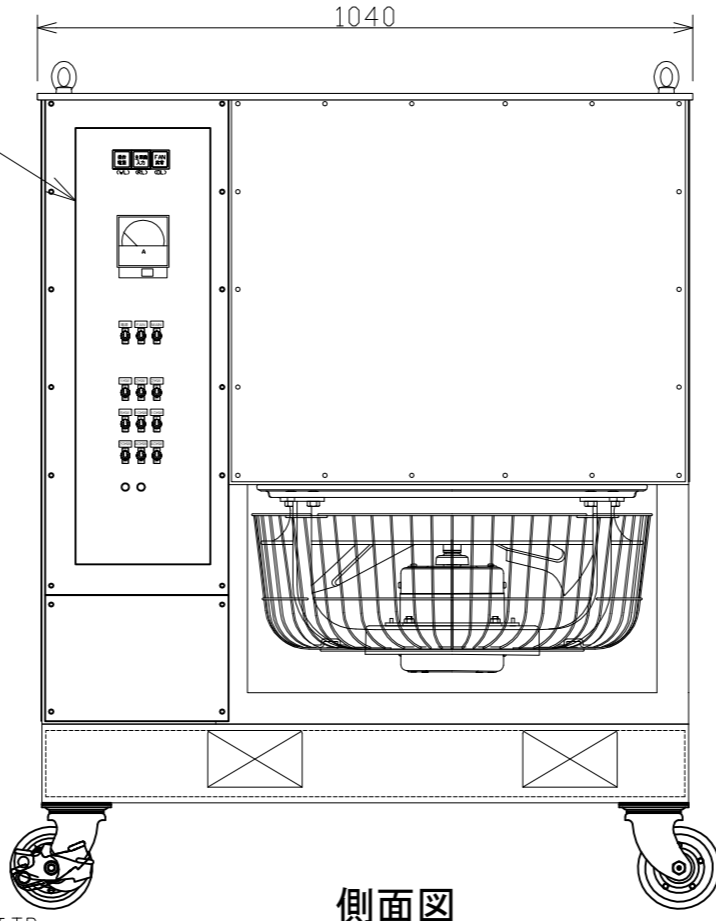
上面図

乾式負荷装置仕様	
型式	L-12.5
電圧	200/400V
容量	125kW
相線式	3相3線
力率	1.0
負荷設定	1kW×1段、2kW×2段 5kW×1段、10kW×2段 20kW×1段、40kW×2段
補機電源	3Φ200V 50/60Hz 1kW
冷却方式	強制空冷（圧力扇） 0.75kW×1台
騒音	70dB(A)
重量	310kg

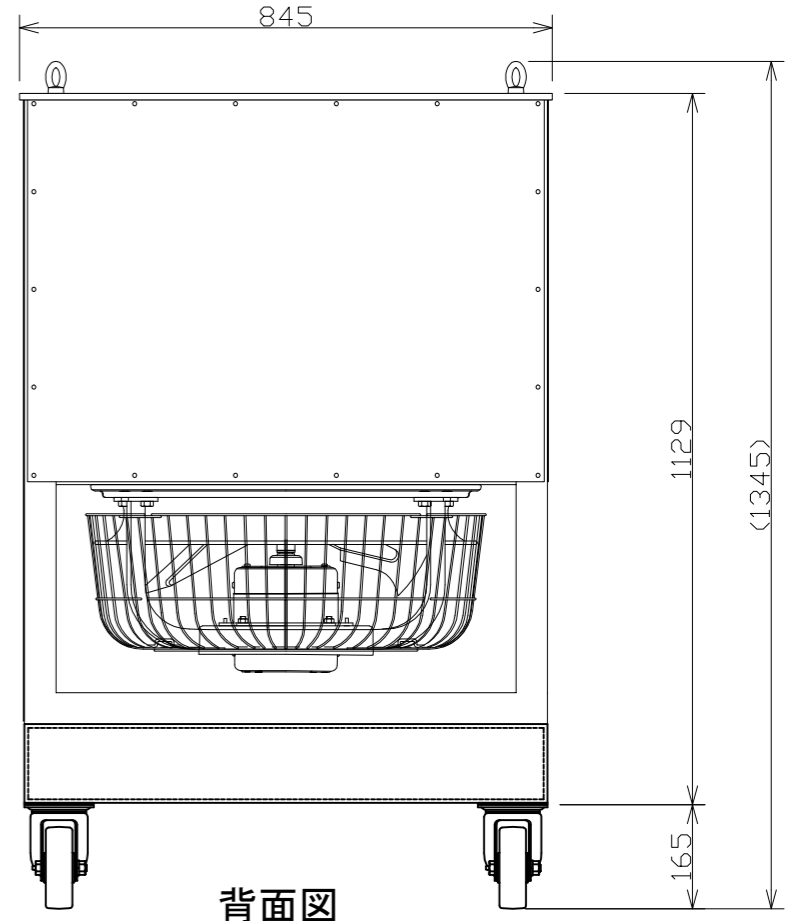
操作パネル詳細



正面図



側面図



背面図

**TATSUMI**  
TATSUMI RYOKI CO., LTD

尺度 1:12 用紙: A3  
変更:

納入先 自社試験装置 殿向

名称 乾式負荷装置  
L-12.5  
3φ3W 200/400V 50/60Hz 125kW 可搬型

外形図  
No. S-1082-1-01