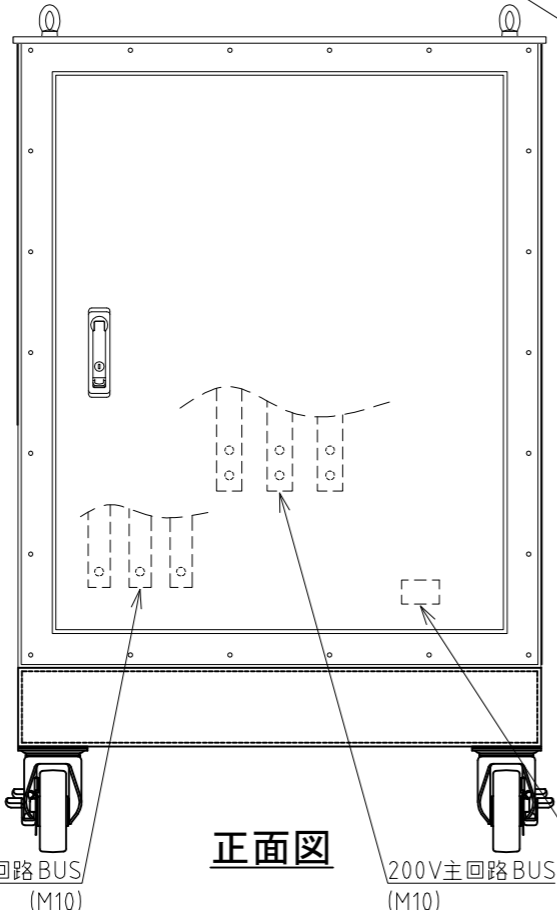


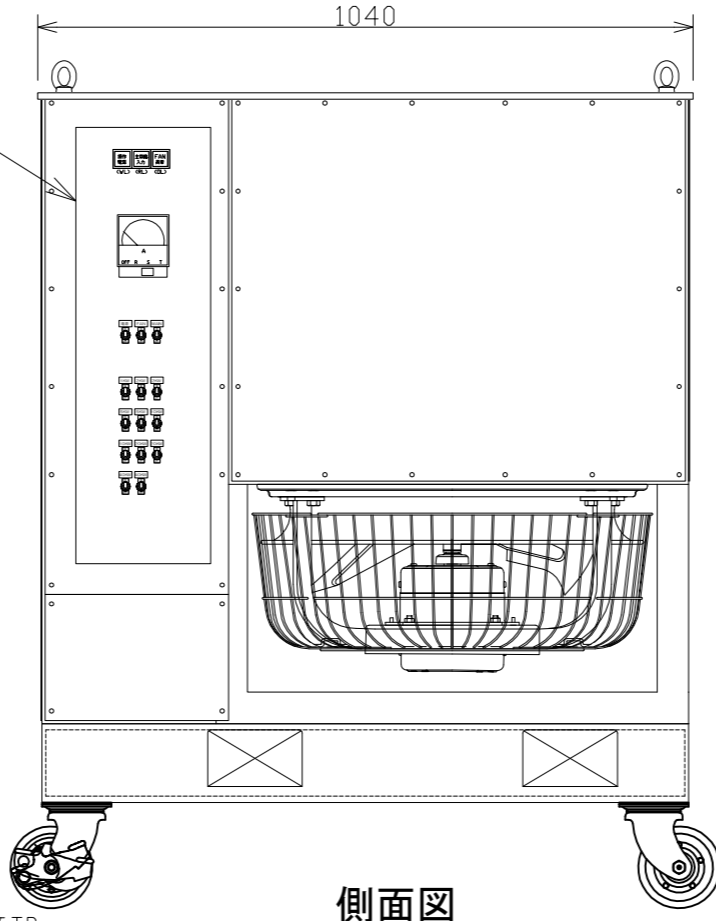
上面図

乾式負荷装置仕様	
型式	L-15
電圧	200/400V
容量	150KW
相線式	3相3線
力率	1.0
負荷設定	1KW×1段、 2KW×2段 5KW×2段、 10KW×2段 20KW×2段、 40KW×2段
補機電源	3Φ200V 50/60Hz 1KW
冷却方式	強制空冷 (圧力扇) 0.75KW×1台
騒音	70dB(A)
重量	320kg

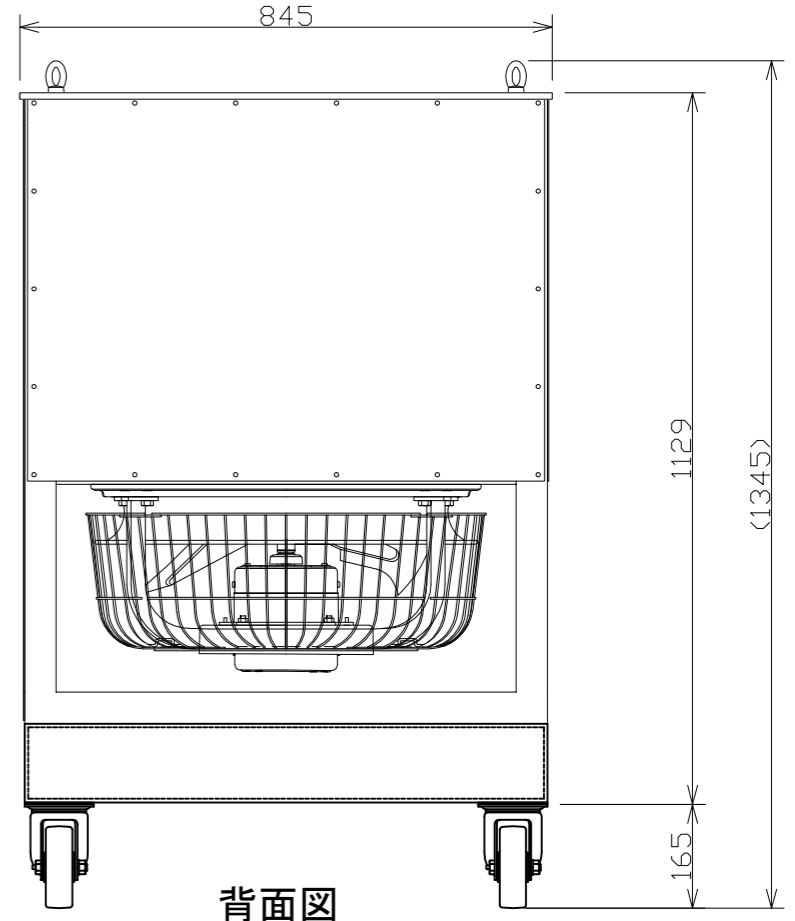
操作パ 社詳細



正面図



側面図



背面図

TATSUMI
TATSUMI RYOKI CO., LTD

尺度 1:12 用紙: A3
変更:

納入先 自社試験装置 殿向

名称 乾式負荷装置
L-15
3φ3W 200/400V 50/60Hz 150kW 可搬型

外形図
No. S-1083-1-01